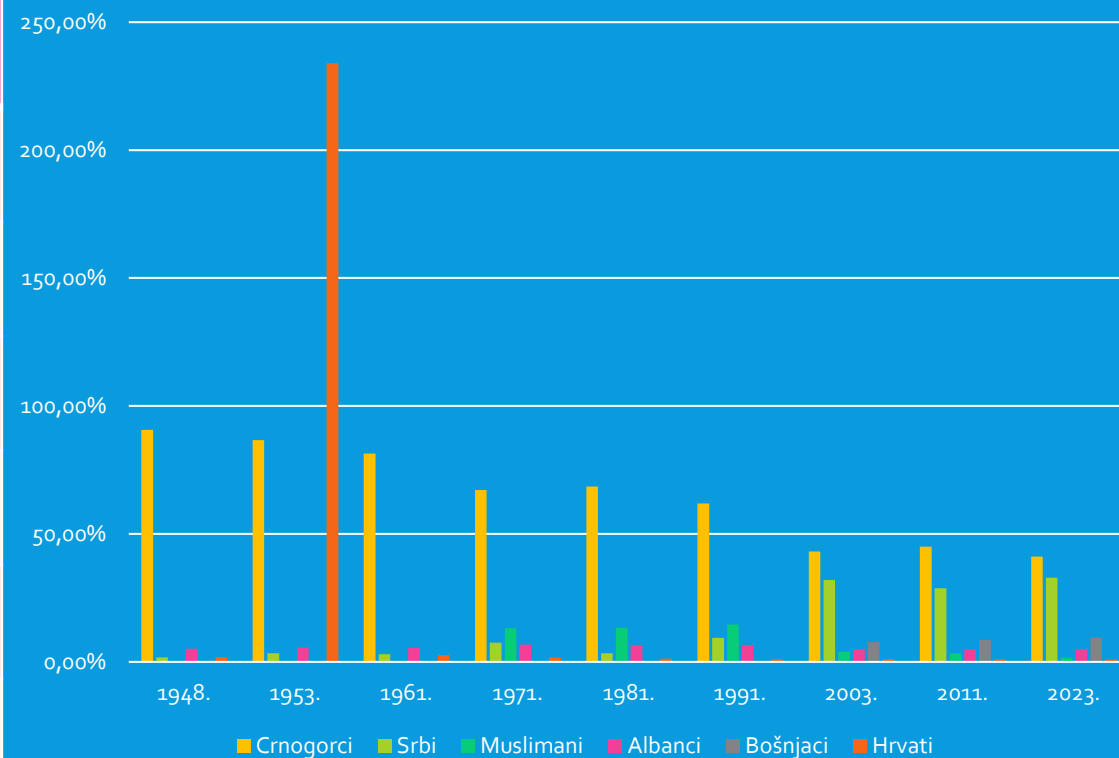


HRVATI U CRNOJ GORI OD POPISA DO POPISA

Domagoj Vidović

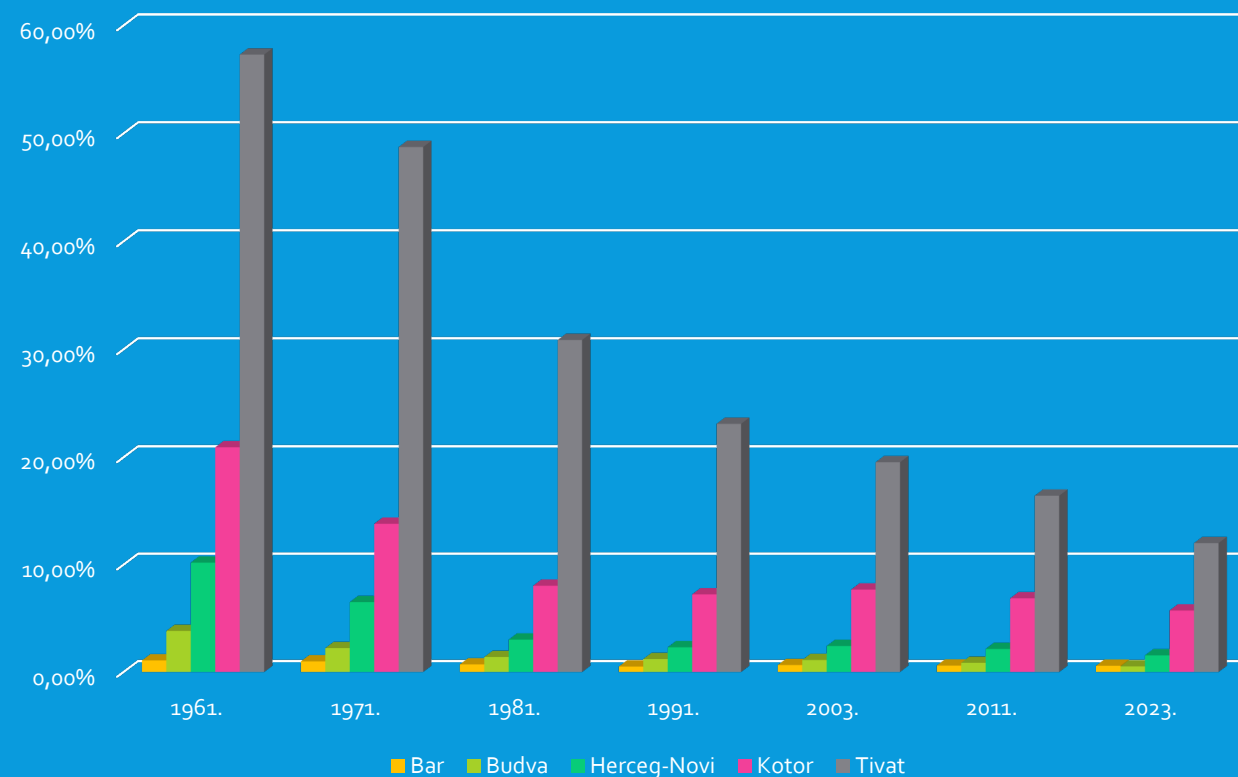
1. TABLICA: SASTAV STANOVNIŠTVA CRNE GORE 1948. – 2023.

NAROD	1948.	1953.	1961.	1971.	1981.	1991.	2003.	2011.	2023.
Crnogorci	90,67 %	86,62 %	81,37 %	67,15 %	68,54 %	61,86 %	43,16 %	44,98 %	41,12 %
Srbi	1,78 %	3,30 %	2,99 %	7,46 %	3,32 %	9,34 %	31,99 %	28,73 %	32,93 %
Muslimani	-	-	-	13,12 %	13,36 %	14,57 %	3,97 %	3,31 %	1,63 %
Albanci	5,15 %	5,58 %	5,47 %	6,74 %	6,46 %	6,57 %	5,03 %	4,91 %	4,97 %
Bošnjaci	-	-	-	-	-	-	7,77 %	8,65 %	9,45 %
Hrvati	1,80 %	2,34	2,62 %	1,74 %	1,18 %	1,02 %	1,10 %	0,97 %	0,83 %



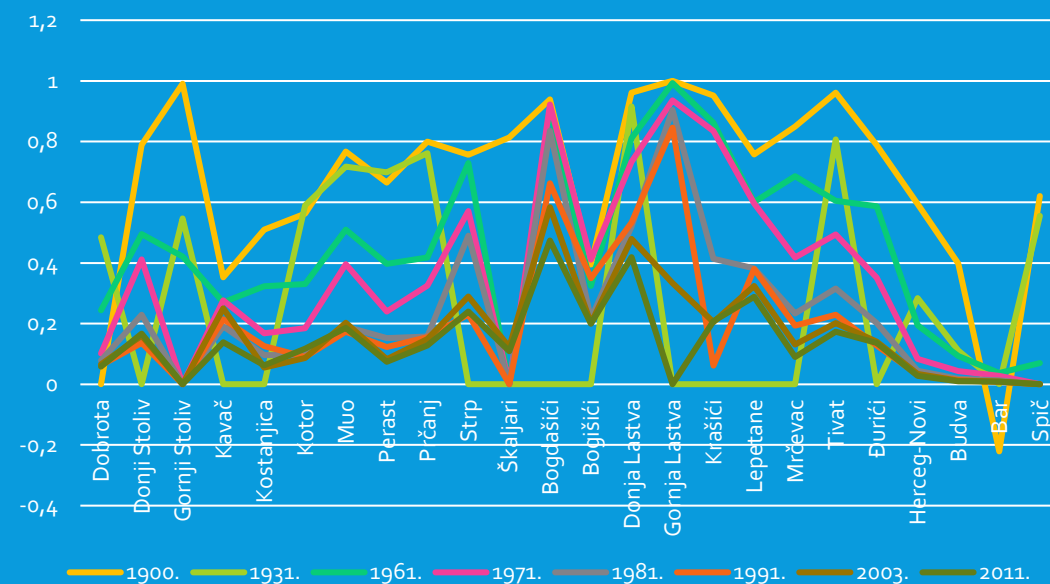
2.TABLICA: UDIO HRVATA PO OPĆINAMA U CRNOJ GORI 1961. – 2023.

OPĆINA	1961.	1971.	1981.	1991.	2003.	2011.	2023.
Bar	1,08 %	0,99 %	0,71 %	0,51 %	0,65 %	0,60 %	0,58 %
Budva	3,83 %	2,23 %	1,40 %	1,21 %	1,12 %	0,86 %	0,52 %
Herceg-Novi	10,19 %	6,51 %	3,02 %	2,30 %	2,42 %	2,15 %	1,55 %
Kotor	20,93 %	13,81 %	8,04 %	7,23 %	7,68 %	6,87 %	5,73 %
Tivat	57,30 %	48,74 %	30,87 %	23,10 %	19,54 %	16,42 %	12,01 %



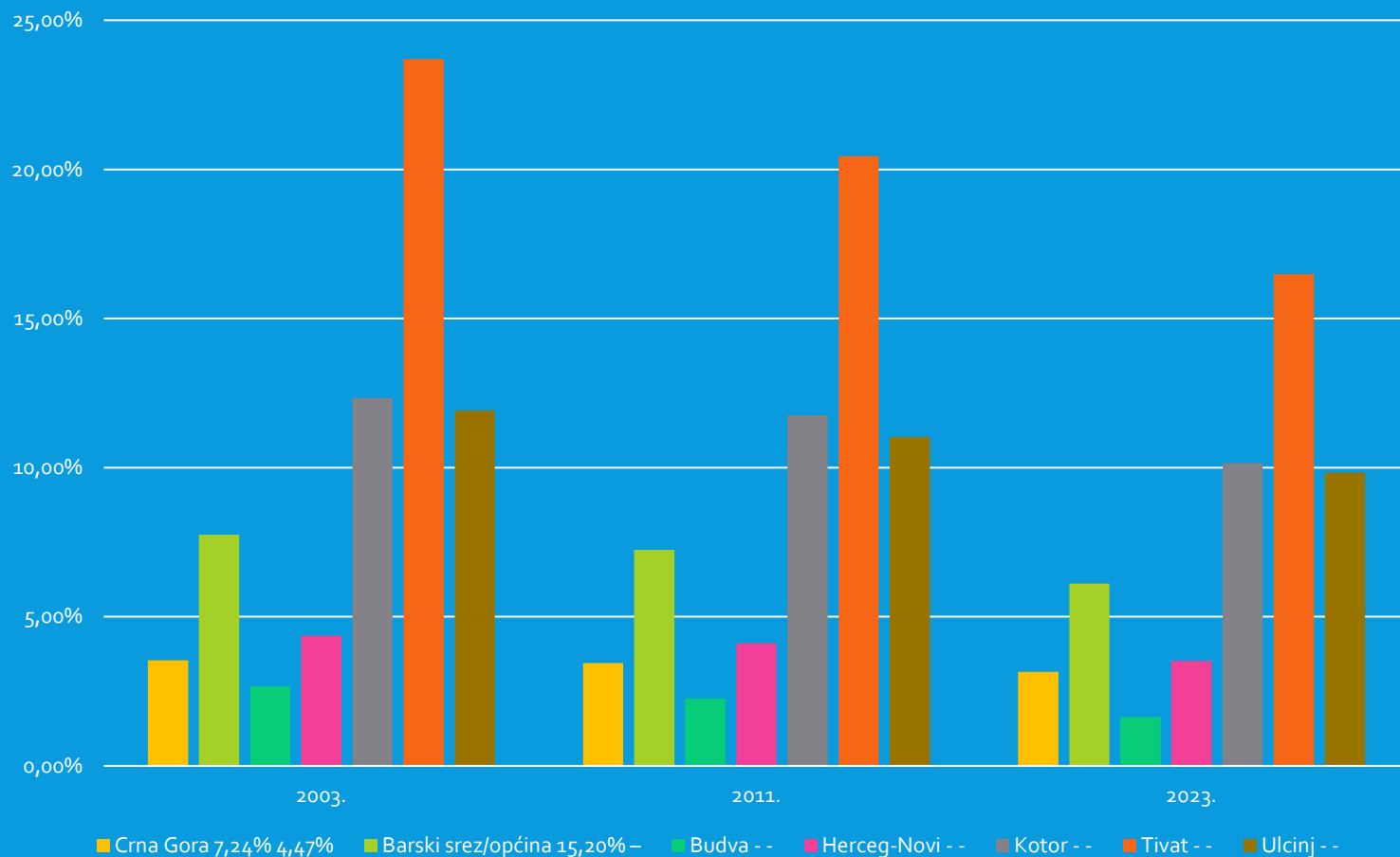
3. TABLICA: KRETANJE UDJELA HRVATA 1900. – 2011.

Naselje	1900.	1931.	1961.	1971.	1981.	1991.	2003.	2011.
Dobrota	73,25 %	48,45 %	24,36 %	10,12 %	7,80 %	6,30 %	6,55 %	5,81 %
Donji Stoliv	78,99 %	-	49,48 %	41,18 %	22,88 %	13,64 %	16,07 %	16,67 %
Gornji Stoliv	99,08 %	54,69 %	42,11 %	-	-	-	-	?
Kavač	35,29 %	-	27,09 %	27,66 %	19,16 %	21,46 %	25,06 %	13,86 %
Kostanjica	50,98 %	-	32,29 %	16,76 %	9,68 %	12,58 %	5,51 %	6,30 %
Kotor	56,22 %	59,00 %	33,08 %	18,53 %	9,64 %	8,99 %	8,72 %	11,76 %
Muo	76,72 %	71,72 %	51,03 %	39,58 %	18,98 %	17,30 %	20,24 %	18,58 %
Perast	66,45 %	69,83 %	39,71 %	24,01 %	15,25 %	12,25 %	8,31 %	7,43 %
Prčanj	80,00 %	76,16 %	41,85 %	32,57 %	15,80 %	15,58 %	14,95 %	12,78 %
Strp	75,68 %	-	72,94 %	57,14 %	48,98 %	23,08 %	28,89 %	24,00 %
Škaljari	81,35 %	-	-	-	-	-	12,22 %	10,90 %
Bogdašići	93,93 %	-	91,19 %	92,20 %	83,57 %	66,29 %	58,33 %	47,37 %
Bogišići	39,51 %	-	32,46 %	41,06 %	21,56 %	34,91 %	20,11 %	19,93 %
Donja Lastva	96,18 %	91,56 %	81,12 %	73,34 %	52,08 %	53,31 %	47,89 %	41,95 %
Gornja Lastva	100,00 %	-	99,35 %	93,62 %	90,48 %	84,62 %	33,33 %	-
Krašići	95,16 %	-	86,17 %	83,52 %	41,38 %	6,14 %	20,53 %	20,77 %
Lepetane	75,82 %	-	60,09 %	59,67 %	38,20 %	38,01 %	32,47 %	28,80 %
Mrčevac	84,95 %	-	68,63 %	41,82 %	23,34 %	19,29 %	13,13 %	9,05 %
Tivat	96,18 %	80,69 %	60,45 %	49,44 %	31,59 %	22,96 %	20,13 %	17,32 %
Đurići	78,87 %	-	58,69 %	35,17 %	20,19 %	12,78 %	14,11 %	13,67 %
Herceg-Novi	59,46 %	28,37 %	19,41 %	8,40 %	4,49 %	3,19 %	3,37 %	2,79 %
Budva	39,81 %	11,13 %	9,27 %	4,31 %	1,86 %	1,43 %	1,23 %	0,97 %
Bar	(22,09 %)	-	3,75 %	2,77 %	1,29 %	0,78 %	0,92 %	0,90 %
Spič	62,09 %	55,56 %	7,04 %	-	-	-	-	-



4. TABLICA: UDIO KATOLIKA U CRNOJ GORI I PRIMORSKIM OPĆINAMA

UDIO KATOLIKA	1931.	1991.	2003.	2011.	2023.
Crna Gora	7,24 %	4,47 %	3,54 %	3,44 %	3,15 %
Barski srez/općina	15,20 %	-	7,75 %	7,24 %	6,11 %
Budva	-	-	2,66 %	2,25 %	1,63 %
Herceg-Novi	-	-	4,36 %	4,11 %	3,52 %
Kotor	-	-	12,34 %	11,76 %	10,15 %
Tivat	-	-	23,70 %	20,45 %	16,49 %
Ulcinj	-	-	11,91 %	11,02 %	9,83 %



5. TABLICA: ODNOS HRVATA I KATOLIKA 2003. – 2023.

Udio broja Hrvata u broju katolika	2003.	2011.	2023.
Crna Gora	6881/27153 (22,92 %)	6021/21299 (28,27 %)	5150/20408 (25,24 %)
Bar	259/3101 (8,35 %)	254/3043 (8,35 %)	266/2801 (9,50 %)
Budva	178/423 (42,08 %)	167/432 (38,66 %)	144/446 (32,29 %)
Herceg-Novi	798/1440 (55,42 %)	662/1267 (52,25 %)	511/1085 (47,10 %)
Kotor	1762/2832 (62,22 %)	1553/2658 (58,43 %)	1304/2303 (56,62 %)
Tivat	2663/3106 (85,74 %)	2304/2870 (80,28 %)	1963/2694 (72,87%)



6. TABLICA: KRETANJE UDJELA HRVATA NA PODRUČJU NEKADAŠNJE JUGOSLAVIJE



Udio Hrvata u pokrajinama / državama	1948.	1991.	POSLEDNJI POPIS
Crna Gora	1,8 %	1,0 %	0,8 % (2023.)
Vojvodina	8,1 %	3,7 %	1,9 % (2022.)
Bosna i Hercegovina	23,9 %	18,4 %	15,2 % (2013.)
Slovenija	1,2 %	2,8 %	1,8 % (2002.)
Kosovo	0,7 %	0,4 %	0,01 % (2011.)

7. TABLICA: HRVATSKI JEZIK KAO MATERINSKI NA PODRUČJU BIVŠE JUGOSLAVIJE

Udio govornika hrvatskoga jezika	POSljednji POPIS
Crna Gora	0,35 %
Vojvodina	0,53 %
Bosna i Hercegovina	14,67 %
Slovenija	2,75 %



• ZAHVALJUJEM NA POZORNOSTI!